

SERVICIOS

01

Renovado de Llantas: Convencional y Radial (R16, 17, R17.5, R19.5, R20, R22.5 y R24.5)

Venta de Casco Renovado

Seccionado de Llantas: Calidad TIP TOP para Auto, Camioneta y Camión

02

Análisis Semáforo

Realizamos inspecciones frecuentes a su flota para evitar futuros gastos costosos, detectando las llantas candidatas a Renovar y próximas a Renovar

03

Censo Detallado

Hacemos una revisión minuciosa de los neumáticos detectando problemas de presión de inflado, desgastes irregulares, falla en tuercas y apareamientos, con la finalidad de detectar cualquiera anomalía antes de que cause daños severos o bien tomar las medidas correctivas que se requieran.

04

Análisis de Pila de Desecho

Se hace una revisión de todos los neumáticos desechados por diferentes causas con la finalidad de determinar cuáles son las principales causas de desecho y atarcar algún punto correctivo.

05

Capacitación y Cursos para mantenimiento de llantas

Visitas a la planta

Reportes Digitales

CONTÁCTENOS

Manza 22 Lote 1 SN
Parque Industrial Atlacomulco,
Estado de México.CP50450

01 (712) 124-7089

facturacioncontitread@gmail.com

ContiTread

Combinando el mejor nivel de Tecnología y Calidad de las llantas Continental en una solución total de ciclo de vida. Sellaesa tiene más de 25 años en el mercado con personal altamente capacitado y servicio Integral Automotriz.

www.sellaesa.com.mx






Ejecutivo de Ventas:

Teléfono:

Correo:



La mejor Tecnología Alemana, ahora en Renovado

-  Tecnología Ahorro de Combustible
-  Mismo Rendimiento que la Llanta Nueva
-  Garantía en todos nuestros Renovados y Doble Garantía con Casco Continental



Renovadora ContiTread

Renovado de Llanta Radial, Convencional y Venta de Casco Renovado

La mejor Tecnología Alemana,
Ahora en Renovado.
Se ve y funciona como llanta
Nueva

ContiTread



Tracción Largas Distancias

- *Ahorro de Combustible
- *Óptimo Rendimiento
- *Sistema eyección de Piedras

Medidas en R24.5 y R22.5

20/32" 16 mm

HDL ECO PLUS ContiTread



Tracción Regional

- *Carreteras y Terracería
- *Sistema eyección de Piedras

Medidas en R24.5 y R22.5

22/32" 17 mm

HDR1 ContiTread



Tracción Regional

- * Excelente Rendimiento

Medidas en R24.5 y R22.5

20/32" 16 mm

D450 ContiTread



Todas Posiciones

Servicio Mixto

- *Resistencia a Caminos Abrasivos.
- *Sistema AntiPiedras

Medidas en R24.5 y R22.5

18/32" 14.3 mm

HSC ContiTread



Todas Posiciones Regional

- *Carreteras y Terracería
- *Sistema eyección de Piedras

Medidas en R24.5 y R22.5

18/32" 14.3 mm

HSR ContiTread



Todas Posiciones Regional

- * Sistema Indicador VAI+
- *Resistencia a Caminos Sinuosos
- *Mas ALTA Tecnología contra Piedras

Medidas en R24.5 y R22.5

20/32" 16 mm

HSR2 ContiTread



Todas Posiciones Regional

- *Resistencia a Caminos Sinuosos
- *Sistema eyección de Piedras

(SÓLO ANCHO 215 mm)

255/70R22.5

R24.5 y R22.5

16/32" 13 mm

HSR1 ContiTread



Todas Posiciones Regional

- *Resistencia a Terracería
- *Óptimo Kilometraje
- *Sistema eyección de Piedras

R19.5, R16 y R17.5

*R24.5 (*Sólo en Ancho 195 mm)

16/32" 13 mm

HSR-LT ContiTread



Arrastre Largas Distancias

- * Sistema Indicador VAI
- * Ahorro de Combustible

Medidas en R24.5 y R22.5

13/32" 10.3 mm

HTL ECO PLUS ContiTread



Todas Posiciones Regional

- *Excelente Kilometraje

Convencional

7-50 R17

7-50 R16

1000-20

1100-20

14/32" 11 mm

SPC



Todas Posiciones Regional

Línea Económica Continental
Diseño Clásico con compuesto de Hule Continental

Convencional 1000-20 ,1100-20

Medidas en R22.5, R24.5, R16 y R19.5

16/32" 13 mm

RE TecnoTread



Tracción Regional

Línea Económica Continental
Diseño Clásico con compuesto de Hule Continental

Medidas en R22.5, R24.5 y R19.5

18/32" 14.3 mm

DT TecnoTread